




Türkiye Güreş Federasyonu


E- DEVLET Seminer Başvuru






Rehberi

1. Adım: www.turkiye.gov.tr adresinden e-devlet uygulamasına giriniz



 **e-Devlet Kapısı** Kimlik Doğrulama Sistemi



Giriş Yapılacak Adres: www.turkiye.gov.tr
Giriş Yapılacak Uygulama: **e-Devlet Kapısı**



 e-Devlet Şifresi	 Mobil İmza	 e-İmza	 T.C. Kimlik Kartı	 İnternet Bankacılığı
--	--	--	---	--

T.C. Kimlik Numaranızı ve e-Devlet Şifrenizi kullanarak kimliğiniz doğrulandıktan sonra işleminize kaldığınız yerden devam edebilirsiniz.
[e-Devlet Şifresi Nedir, Nasıl Alınır?](#)

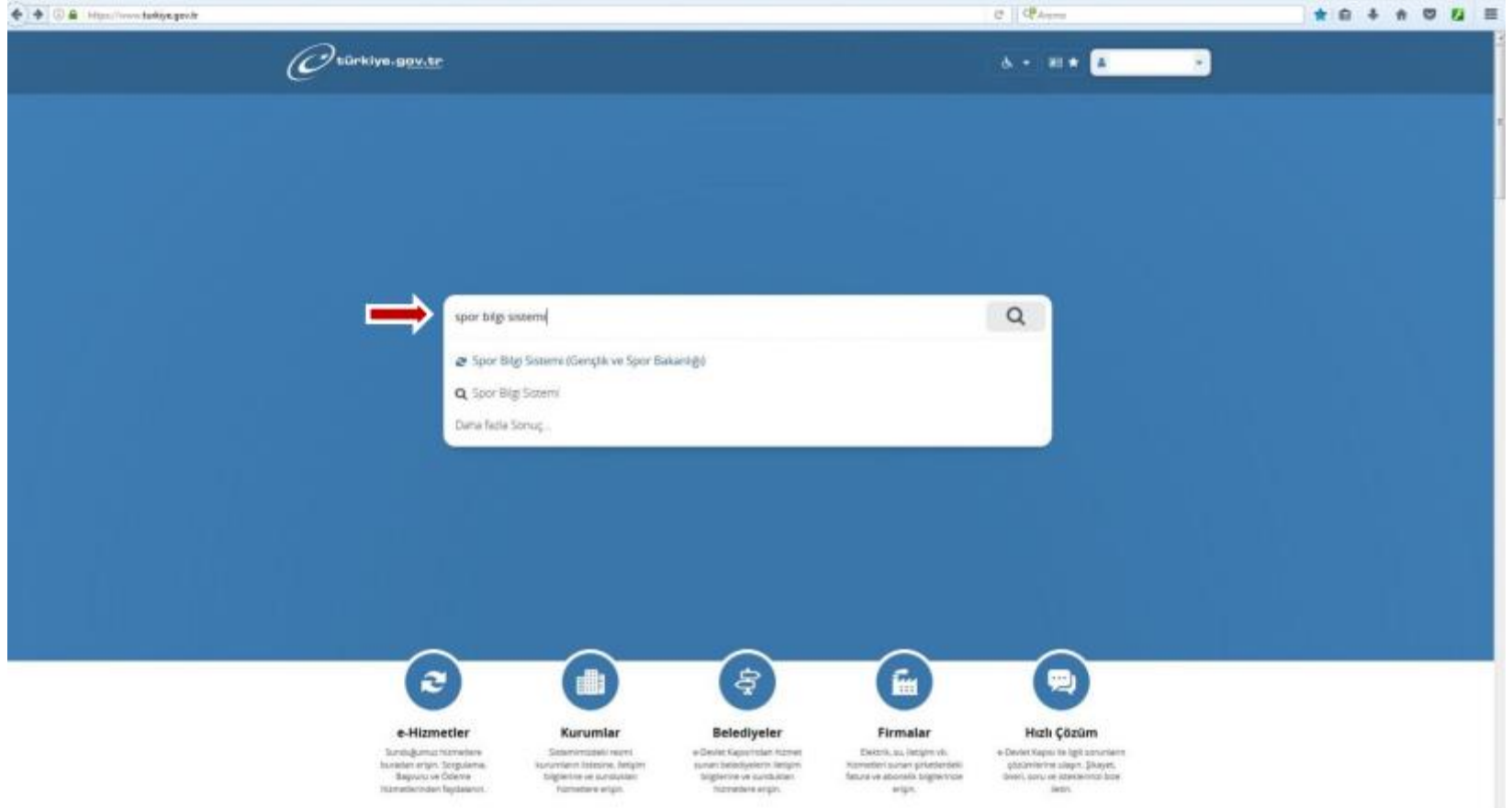
* T.C. Kimlik No  Sanal Klavye  Yazarken Gizle

* e-Devlet Şifresi  Sanal Klavye  Şifremi Unuttum

[< İptal Et](#) [Sisteme Giriş Yap >](#)

© 2018, Ankara - Tüm Hakları Saklıdır. Gizlilik ve Güvenlik | Hızlı Çözüm Merkezi

2. Adım: Arama kısmına spor bilgi sistemi yazınız.



The screenshot shows the Türkiye.gov.tr website with a search bar containing the text "spor bilgi sistemi". A red arrow points to the search bar. Below the search bar, the search results are displayed:

- Spur Bilgi Sistemi (Gençlik ve Spor Bakanlığı)
- Spur Bilgi Sistemi
- Daha Fazla Sonuç...

At the bottom of the page, there are five service categories:

- e-Hizmetler**: Sunduğumuz hizmetlere buradan erişin. Sorgulama, Başvuru ve Ödeme Hizmetlerinden faydalanın.
- Kurumlar**: Sistemimizdeki kurum kurumları listesi, bilgileri ve sunduğu hizmetlere erişin.
- Belediyeler**: e-Devlet Kapısı'ndan hizmet sunan belediyelerin bilgileri ve sunduğu hizmetlere erişin.
- Firmalar**: Elektrik, su, iletme vb. hizmetler sunan girişimcileri, fatura ve abonelik bilgilerine erişin.
- Hızlı Çözüm**: e-Devlet Kapısı ile ilgili sorunların çözümlerine ulaşın. Şikayet, öneri, soru ve isteklerinizi bize iletin.

3. Adım: Uygulamaya git butonuna basınız.

Gençlik ve Spor Bakanlığı / Spor Bilgi Sistemi

Gençlik ve Spor Bakanlığı
Spor Bilgi Sistemi

Puanlar / Servis BİBİR
Favoriler'e Ekle
Paylaş

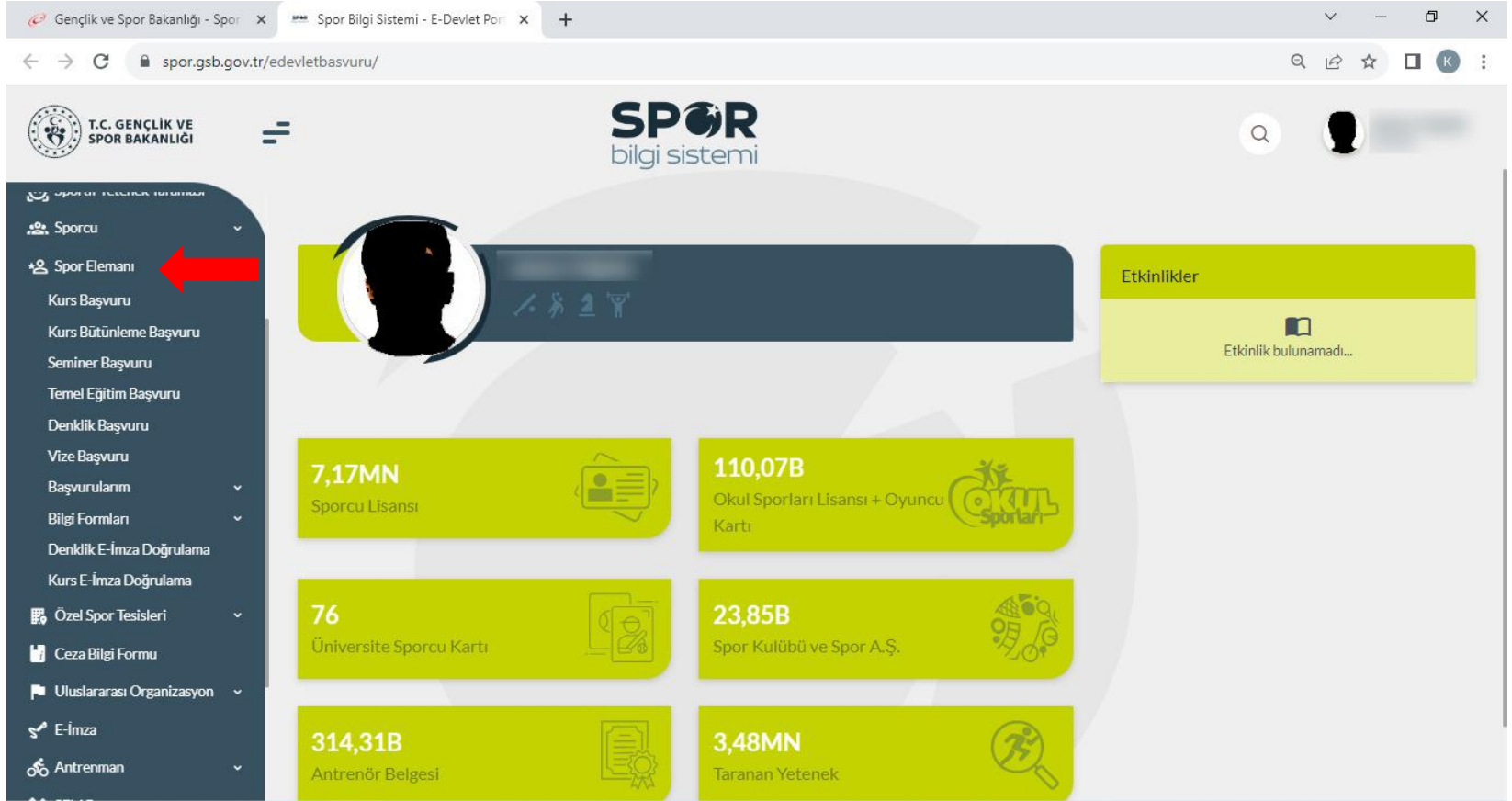
Giriş yapacağınız uygulama ile ilgili bilgiler:

Uygulama Adı	Spor Bilgi Sistemi
Uygulama Adresi	https://dinamik.sgm.gov.tr
Hizmet Açıklaması	T.C. Gençlik ve Spor Bakanlığı Spor Genel Müdürlüğü Dinamik Spor Bilgi Sistemi ile spor elementlerinin , spor kuruluşlarının ilk başvuru , bilgi formu ve lisans işlemlerini takip edebilirsiniz.

Uygulamaya Git" başlığına tıklayıldığında, www.surkiye.gov.tr/y tek ederek, profil bilgileriniz ile kullanıcı girişi yaptığınız kurumun web sayfasına yönlendirilecektir. İlgili uygulama yeni bir pencere içinde açılacaktır.

Uygulamaya Git

4. Adım: Spor Elemanı butonuna basınız.

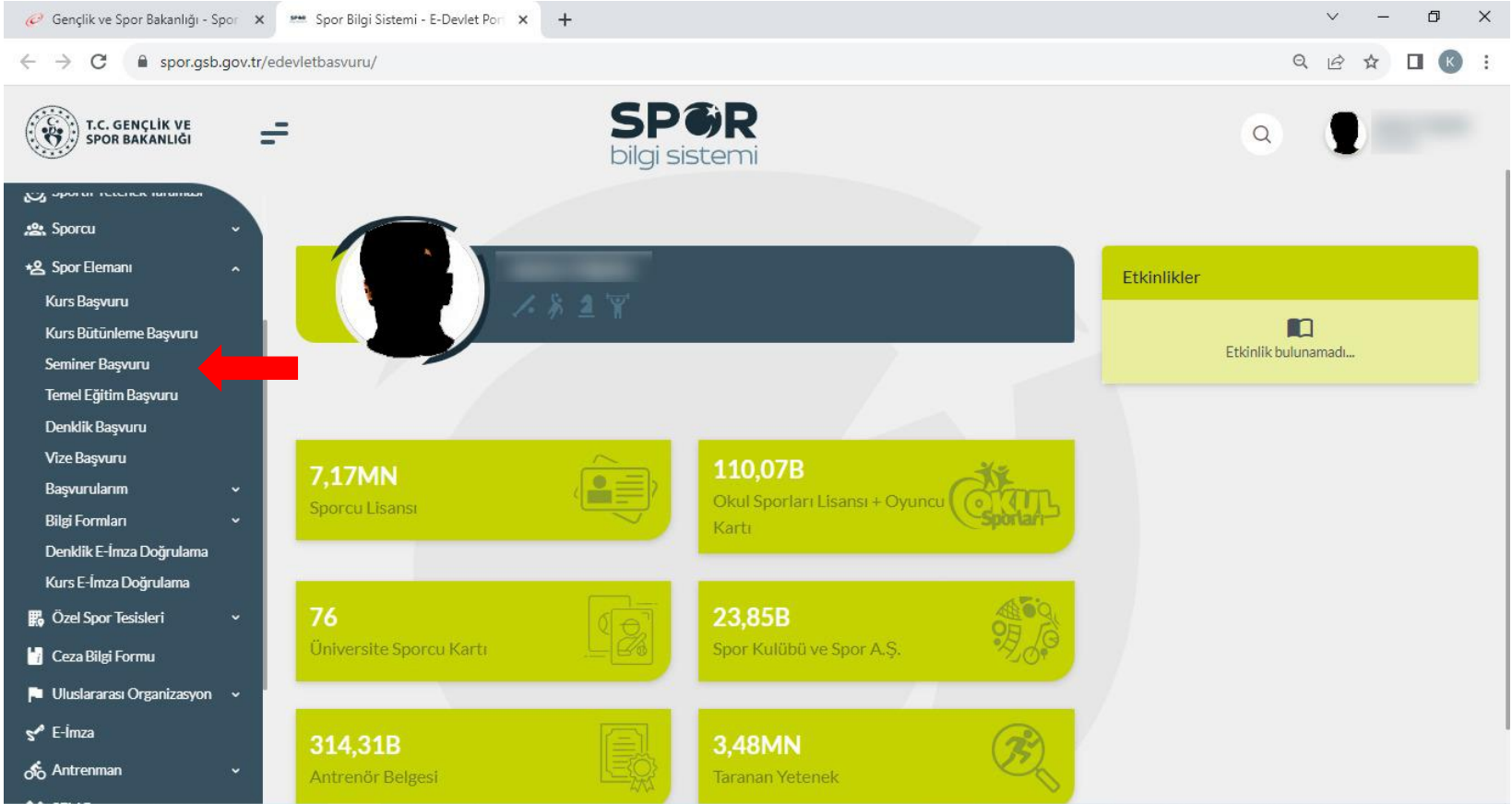


The screenshot shows the Spor Bilgi Sistemi - E-Devlet Portalı website. The browser address bar displays 'spor.gsb.gov.tr/edevletbasvuru/'. The page header includes the T.C. GENÇLİK VE SPOR BAKANLIĞI logo and the 'SPOR bilgi sistemi' logo. A search icon and a user profile icon are visible in the top right corner. The left sidebar contains a list of menu items, with 'Spor Elemanı' highlighted by a red arrow. The main content area features a user profile card with a silhouette icon and a list of statistics and services:

- 7,17MN** Sporcu Lisansı
- 110,07B** Okul Sporları Lisansı + Oyuncu Kartı
- 76** Üniversite Sporcu Kartı
- 23,85B** Spor Kulübü ve Spor A.Ş.
- 314,31B** Antrenör Belgesi
- 3,48MN** Taranan Yetenek

There is also an 'Etkinlikler' (Activities) section on the right, which currently shows 'Etkinlik bulunamadı...' (No activities found).

5. Adım: Seminer Başvurusu butonuna basınız.



The screenshot shows the SPOR bilgi sistemi website interface. The browser address bar displays "spor.gsb.gov.tr/devletbasvuru/". The page header includes the T.C. GENÇLİK VE SPOR BAKANLIĞI logo and the SPOR bilgi sistemi logo. A search icon and a user profile icon are visible in the top right corner. The left sidebar contains a list of menu items, with "Seminer Başvurusu" highlighted by a red arrow. The main content area features a user profile card with a silhouette icon and a list of statistics:

Statistik	Değer
Sporcu Lisansı	7,17MN
Okul Sporları Lisansı + Oyuncu Kartı	110,07B
Üniversite Sporcu Kartı	76
Spor Kulübü ve Spor A.Ş.	23,85B
Antrenör Belgesi	314,31B
Taranan Yetenek	3,48MN

On the right side, there is a section titled "Etkinlikler" (Activities) with a sub-section "Etkinlik bulunamadı..." (Activity not found...).

6. Adım: Bilgilendirme onay kutucuğunu işaretleyip Devam et butonuna basınız.

1. Bilgilendirme

2. Başvuru Bilgileri

3. Öğrenim Bilgileri

4. Kişisel Bilgiler

5. Sorgular

6. Belgeler

7. Özet

gerektiklerinde.

Yukarıdaki belgelerin tamamlanmasından sonra Spor Bilgi Sisteminden Online olarak sistem üzerinden ya da başvuru esnasında belirteceğiniz e-mail adresine gelecek referans numarası ile anlaşmalı bankaya denklik ücreti yatırılmaktadır.

Antrenör belgesinin imza işlemleri bittikten sonra e-devlet üzerinden kare kodlu doğrulanabilir antrenör belgesini oluşturabilirsiniz.

NOT: Futbol branşı ile ilgili denklik işlemleri Türkiye Futbol Federasyonu tarafından yapılmaktadır.

Yapacağım başvuru kapsamında iletmış olduğum tüm kişisel verilerimin, Gençlik ve Spor Bakanlığının meşru menfaatleri ve denklik başvuru sürecinin işletilmesi amacıyla 6698 sayılı Kişisel Verilerin Korunması Kanununa uygun olarak işlenmesine, ilgili süreç kapsamında işleme amacı ile sınırlı olmak üzere kullanılmasına, anonimleştirilmesine ve paylaşılmasına, gereken süre zarfında saklanmasına açık rızam olduğunu ve bu hususta tarafıma gerekli aydınlatmanın yapıldığını, işbu metni ve [aydınlatma beyanını](#) okuduğumu ve anladığımı kabul ediyorum.

Yukarıda belirtilen şartları onaylıyorum.

Söz konusu belgelerde yönetmeliğe uygun olmayan herhangi bir durumun olması veya eksik evrak bulunması halinde hiçbir hak talep etmeyeceğimi beyan ederim.

GERİ

DEVAM ET



7. Adım: Gerekli bilgileri girerek Devam et butonuna basınız.

spor.gsb.gov.tr/EDevlet/SporElemaniBasvuru/SeminerBasvuruYeni.aspx?bid=0

AnTrenör Kurs Başvuru Seminer Başvuru Denklik Başvuru Vize Başvuru Temel Eğitim Başvuru Başvurularım - Güvenli Çıkış

Seminer Başvuru İşlemleri

1. Bilgilendirme 2. Başvuru Bilgileri 3. Öğrenim Bilgileri 4. Kişisel Bilgiler 5. Belgeler 6. Özet

Başvuru yapmak istediğiniz seminer seçimini yapınız.

Seminer Tipi : Antrenör

Seminer : GELİŞİM VE VİZE SEMİNERİ

GERİ DEVAM ET

8. Adım: Gerekli öğrenim bilgilerini girerek Devam et butonuna basınız.

spor.gsb.gov.tr/EDevlet/SporElemaniBasvuru/SeminerBasvuruYeni.aspx?bid=0

Güvenli Çıkış



Kurs Başvuru

Seminer Başvuru

Denklik Başvuru

Vize Başvuru

Temel Eğitim Başvuru

Başvurularım

Seminer Başvuru İşlemleri

1. Bilgilendirme

2. Başvuru Bilgileri

3. Öğrenim Bilgileri

4. Kişisel Bilgiler

5. Belgeler

6. Özet

Eğer Yurtdışında bir lise veya üniversite mezunuysanız bu kutucuğu işaretleyiniz. MEB'ten veya YÖK'ten almış olduğunuz denklik belgenizi ekleyerek devam ediniz.

* Öğrenim Durumu:	Lisans	x ▾
* Üniversite:		x ▾
* Fakülte/Birim:		x ▾
* Bölüm:		x ▾
Mezuniyet Tarihi:		

GERİ

DEVAM ET

https://spor.gsb.gov.tr/EDevlet/SporElemaniBasvuru/SeminerBasvuruYeni.aspx?bid=0


9. Adım: Kişisel bilgilerinizi girerek Devam et butonuna basınız.

spor.gsb.gov.tr/EDevlet/SporElemaniBasvuru/SeminerBasvuruYeni.aspx?bid=0

AnTRenör Kurs Başvuru Seminer Başvuru Denklik Başvuru Vize Başvuru Temel Eğitim Başvuru Başvurularım - Güvenli Çıkış

Seminer Başvuru İşlemleri

1. Bilgilendirme 2. Başvuru Bilgileri 3. Öğrenim Bilgileri 4. Kişisel Bilgiler 5. Belgeler 6. Özet



SİL Gözet ...

* Fotoğraf eklemeyi unutmayınız. Başvurunuzun onaylanabilmesi için fotoğrafın vesikalık, renkli ve kişiyi açıkça teşhis edebilecek nitelikte olması gerekmektedir.

* Girilen bilgiler yetkililer tarafından size ulaşabilmek için kullanılacak, yanlış bilgi girilmesi durumunda sorumluluk size ait olacaktır.

* Girilen Iban bilgisi herhangi bir iptal durumunda paranızın geri iadesi için kullanılacak, yanlış bilgi girilmesi durumunda sorumluluk size ait olacaktır.

* Cep Telefonu:

* Eposta:

* Iban:

GERİ DEVAM ET

10. Adım: Gerekli belgeleri ekliyoruz

spor.gsb.gov.tr/EDevlet/SporElemeniBasvuru/SeminerBasvuruYeni.aspx?bid=0

AnTrenör

Kurs Başvuru Seminer Başvuru Denklik Başvuru Vize Başvuru Temel Eğitim Başvuru Başvurularım

3üvenli Çıkış

Seminer Başvuru İşlemleri

1. Bilgilendirme 2. Başvuru Bilgileri 3. Öğrenim Bilgileri 4. Kişisel Bilgiler 5. Belgeler 6. Özet

Seçtiğiniz seminer için ilgili birim tarafından eklenen belge bulunmadığından dolayı belge eklemenin devam edebilirsiniz.

Yüklenecek Belgeler: Seçiniz

GERİ DEVAM ET

Not: Sisteme Sadece Pdf formatı yüklenmelidir.

11. Adım: Tamamla diyerek başvuruyu tamamlıyoruz.

spor.gsb.gov.tr/EDevlet/SporElemaniBasvuru/SeminerBasvuruYeni.aspx?bid=0

AntRenör Kurs Başvuru Seminer Başvuru Denklik Başvuru Vize Başvuru Temel Eğitim Başvuru Başvurularım - Güvenli Çıkış

Seminer Başvuru İşlemleri

1. Bilgilendirme
2. Başvuru Bilgileri
3. Öğrenim Bilgileri
4. Kişisel Bilgiler
5. Belgeler
6. Özet

Seminer Adı : ANTRENÖR GELİŞİM VE VİZE SEMİNERİ

Cep Tel: 05: [Redacted] **E Posta:** info@hotmail.com

Iban: TR: [Redacted]

Öğrenim Durumu : [Redacted]

Belgeleriniz : [Redacted]

GERİ **TAMAMLA**

https://spor.gsb.gov.tr/EDevlet/SporElemaniBasvuru/SeminerBasvuruYeni.aspx?bid=...